MINI GLACIÈRE ET RÉCHAUFFEUR THERMOÉLECTRIQUE

★Instruction pour les utilisateurs ★

MODÈLE NO.

★Caractéristiques de nos produits :

Le mini réfrigérateur et réchauffeur thermoélectrique est populaire auprès des conducteurs et des opérateurs de terrain dans certains pays développés en Europe, en Amérique, etc. Il peut vous apporter des boissons fraîches en été chaud et des aliments chauds en hiver où souffle un vent froid. Que ce soit lors d'une randonnée en plein air, d'un voyage en voiture ou d'un embouteillage, vous pouvez déguster de nombreuses boissons et aliments à une température adéquate.

Cette glacière et réchauffeur peuvent être portés sur votre dos ou à la main pour leur légèreté. Avec son transformateur CA ou CC, elle peut être utilisée à l'intérieur, notamment pour les étudiants qui souhaitent conserver des boissons et des aliments chauds ou froids dans leur chambre. S'il est placé dans un hôtel, un bureau ou un salon, son design gracieux, sa belle apparence, son style luxueux et son extraordinaire fonction applicable, vous apporteront un sentiment de facilité et de confort lorsque vous tiendrez une tasse de boisson fraîche dans votre main après le travail.

Il intègre les doubles fonctions de réfrigération et de chauffage en utilisant des semi-conducteurs, sans compresseur ni cryogène. Il présente les avantages suivants : absence de pollution, petit volume, légèreté, portabilité, longue durée de vie et faible consommation d'énergie.

★Application :

● pour organiser un banquet au bord du lac. ● pour les pique-niques et en camping, les voyages. ● pour les chauffeurs de taxi.	● dans les dortoirs ou les salles à manger des étudiants. ● dans la cour de récréation ● au bureau ou sur un chantier de construction	● pour les déplacements en voiture ● lors d'une sortie en yacht ou pour aller à la pêche. ● dans un wagon, un camion ou un bus de voyage.	● pour le stockage de médicaments à basse température. ● pour la conservation du lait frais et des aliments chauds. ● pour le bar à domicile

★Performance de fonctionnement :

Pour obtenir un effet de réfrigération optimisé, nous suggérons de mettre des aliments et des boissons réfrigérés. Il faudra 2 ou 3 heures pour refroidir les aliments ou les boissons non congelés.

La glacière et réchauffeur ne sont pas conçus pour chauffer les aliments froids, mais pour conserver les aliments chauds à une température chaude. Si nécessaire, il peut chauffer les aliments pendant plus de 2 heures.

S'il est appliqué correctement en suivant les indications, la température des aliments peut être maintenue pendant des heures.

★Guide d'utilisation :

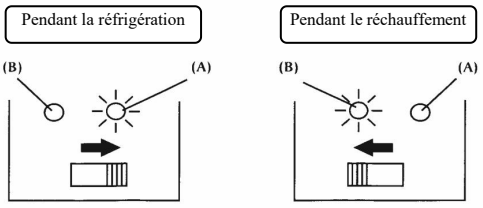

1. Assurez-vous d'abord que l'interrupteur situé sur le côté de la glacière et du réchauffeur est à l'état OFF, puis insérez la fiche du cordon d'alimentation dans la prise de l'appareil.
2. Insérez la fiche de l'allume-cigare dans l'allume-cigare de la voiture.
3. Réfrigération : placez l'interrupteur d'alimentation sur la position COOLING. Le voyant vert s'allume pour indiquer que l'appareil est en mode réfrigération.
4. Chauffage : placez l'interrupteur sur la position HEATING. Le voyant rouge s'allume pour indiquer que l'appareil est en mode chauffage.

★Attachement : l'utilisation différente entre l'extérieur et l'intérieur :★

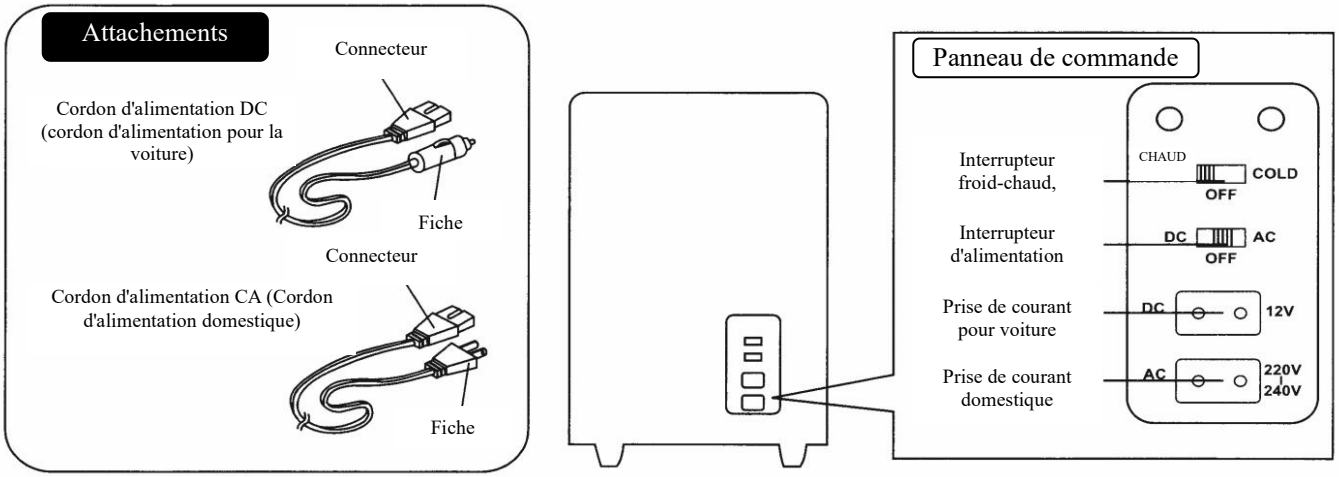

★ Lorsque l'alimentation de la voiture est utilisée (DC 12 V, l'appareil des produits est soumis aux types de voitures)

1. Le moteur de la voiture est nécessaire.
2. La fiche du cordon d'alimentation DC est le cordon dans la prise de l'allumeur dans la voiture.
3. Insérez la fiche du cordon d'alimentation CC dans la prise de l'allume-cigare de la voiture.
4. Mettez l'interrupteur d'alimentation sur le côté DC.

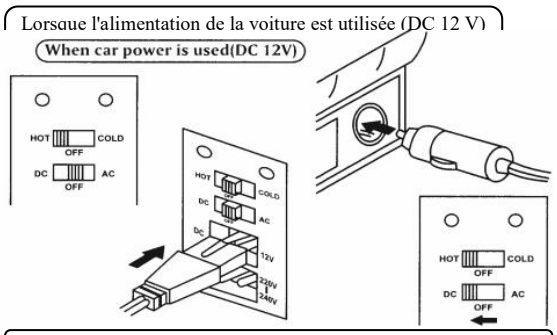

★ Lorsque le courant domestique est utilisé (AC 220 V-240 V)

1. Branchez le cordon d'alimentation CA (cordon d'alimentation domestique) dans la prise domestique du produit.
2. Insérez la prise domestique dans la fiche concentrique.
3. Tournez l'interrupteur d'alimentation sur le côté CA.

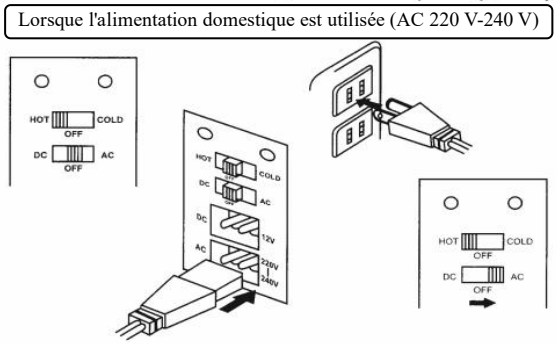

★ AVERTISSEMENT ET REMARQUE

POUR UN FONCTIONNEMENT CORRECT, VEUILLEZ LIRE ATTENTIVEMENT LES INSTRUCTIONS CI-DESSOUS AVANT D'UTILISER L'APPAREIL. UNE MAUVAISE UTILISATION DE L'APPAREIL ENTRAÎNERA LA MORT OU DES BLESSURES DE PERSONNES ET LA CASSE DE L'APPAREIL.

1. Empêchez les ventilateurs de se bloquer. Si les ventilateurs sont bloqués, ils chauffent le moteur et provoquent un incendie. Il est interdit de mettre une serviette, un chiffon ou autre sur le ventilateur.
2. Veuillez vérifier que les prises des cordons sont bien serrées. Si les prises sont desserrées, les cordons et les prises chaufferont et se briseront, voire provoqueront un incendie.
3. Gardez l'appareil à l'écart des objets inflammables et de l'humidité pour éviter les risques d'explosion et d'incendie.
4. Ne démontez pas l'appareil et ne le remontez pas.
5. Ne changez pas brusquement la fonction de réfrigération/chauffage. Commutez la fonction après 30 minutes de fonctionnement.
6. Ne le rincez pas à l'eau.
7. Évitez de mettre l'appareil à l'envers.
8. Ne le faites pas tomber et ne le choquez pas.

9. L'appareil ne doit pas être exposé à la pluie
10. Les enfants doivent être surveillés pour s'assurer qu'ils ne jouent pas avec l'appareil.
11. Cet appareil n'est pas destiné à être utilisé par des personnes (y compris les enfants) ayant des capacités physiques, sensorielles ou mentales réduites, ou ayant un manque d'expérience et de connaissances, sauf si elles ont reçu une supervision ou des instructions concernant son utilisation par une personne responsable pour leur sécurité.
12. Garder les ouvertures de ventilation, dans le boîtier de l'appareil ou dans la structure intégrée, libres de toute obstruction.
13. Ne pas utiliser les appareils électriques à l'intérieur des compartiments de rangement des aliments de l'appareil, à moins qu'ils ne soient du type recommandé par le fabricant.
14. L'appareil est équipé d'une fixation de type X avec un cordon spécialement préparé. Si le cordon d'alimentation est endommagé, il doit être remplacé par un cordon spécial disponible auprès du fabricant ou de son agent de service.

Cet appareil est destiné à être utilisé dans des applications domestiques et similaires telles que
- Les cuisines du personnel dans les magasins, les bureaux et autres environnements de travail ;
- les maisons de campagne ;
- par des clients dans des hôtels, des motels et d'autres environnements de type résidentiel ;
- les environnements de type chambres d'hôtes.